SIZE:148*210mm
16P A5

2000018

Please read all instructions carefully before use and retain for future reference.

Veuillez lire attentivement ces instructions avant utilisation et conservez-les pour pouvoir les consulter à l'avenir.

Bitte lesen Sie die Anleitung sorgfältig und bewahren Sie sie als Referenz auf.

Leed todas las instrucciones detenidamente antes de usar y retened para futuras consultas.

Si prega di leggere attentamente tutte le istruzioni prima dell'uso e conservarle per una futura consultazione.

Lea todas las instrucciones detenidamente antes de usar y consérvelas para futuras consultas.

Do not cover.
Ne pas couvrir.
Nicht abdecken.
No cubrir.
Non coprire.

CAUTION Do not immerse in water.
ATTENTION Ne pas immerger dans l'eau.
VORSICHT Nicht in Wasser tauchen.
PRECAUCIÓN No sumergid en agua.
AVVERTENZA Non immergere nell'acqua.

Do not use with hot liquids.
Ne pas utiliser avec des liquides chauds.
Nicht mit heißen Flüssigkeiten verwenden.
No utilizar con líquidos calientes.
Non utilizzare con liquidi caldi.

Let's get started!

Visit our product hub for useful tips and tricks on getting the most out of your new product.

SCAN ME

vonhaus

vonshef

EN

Please read all instructions carefully before use and retain for future reference.

INTENDED USE Only operate the appliance for its intended purpose and within the parameters specified in this manual.
This appliance is for domestic use only. Do not use outdoors or on wet surfaces.
This appliance is not intended for use by persons with reduced physical, sensory or mental capabilities, or lack of experience and knowledge, unless supervised or given appropriate instruction concerning the product's use by a person responsible for their safety.
The appliance is not intended to be operated by means of an external timer or separate remote-control system.

GENERAL SAFETY Do not allow to be used as a toy. Children should be supervised to ensure they do not play with the appliance.
If the appliance is not functioning properly, has been dropped, damaged, left outdoors, or immersed in liquid, do not use, contact DOMU Brands Customer Services.
Do not use the appliance if any parts appear to be faulty, missing or damaged.
Ensure all parts are securely attached as instructed by this instruction manual before use.

CABLES AND PLUGS Check to ensure your electricity supply matches that shown on the rating plate. This product should only be used as rated. Preferably, the socket outlet should be protected by a Residual Current Device RCD (UK/EU) Ground Fault Indicator (US).
Do not use with a damaged cable or plug. If the supply cable is damaged, it must be replaced by a qualified engineer or authorised service agent in order to avoid a hazard. The use of an extension cable is not recommended.
Do not handle the plug or appliance with wet hands.
Keep the cable away from heated surfaces.
Do not let the cable hang over the edge of the table or countertop where it could be pulled on inadvertently by children or pets.
Do not pull the cable around sharp edges or corners.
Do not leave unattended when plugged in. Unplug from outlet when not in use.
Turn off all controls before unplugging.
Do not unplug by pulling on the cable. To unplug, grasp the plug, not the cable.
Always unplug before performing user maintenance, connecting or disconnecting attachments, or changing accessories.
Ensure the cable is stored safely to prevent hazards.

RISK OF PERSONAL INJURY Always locate your appliance away from the edge of the worktop, on a firm, flat, heat-resistant surface with sufficient space around all sides.
The appliance is not intended to be operated by means of an external timer or separate remote-control system.
Do not insert any objects into openings or cover the appliance.
Keep hair, loose clothing, fingers and all parts of body away from openings and moving parts.
Never operate the appliance when empty.
Do not use outdoors or near heat sources.
Do not overload/overfill the appliance.
When using for the first time your appliance may give off a 'new' smell or vapour. This will dissipate after a few uses.
Never attempt to remove food or liquid from the appliance whilst in operation.
Always allow it to stop completely.
Do not operate continuously for periods longer than those marked on the product or indicated in the instructions.
Ensure the appliance is switched off and unplugged before changing accessories or cleaning.
Use only as described in this manual and with DOMU Brands recommended attachments only.

CLEANING & MAINTENANCE Never soak or immerse electrical or heating components and or a component that has a plug attached.
Hand washing recommended; soak in warm soapy water and wipe down using a soft sponge. To remove stubborn stains, use a non abrasive cleaning brush.
Do not use abrasive, harsh cleaning solutions or metal scouring pads.
Never wash any electrical or heating components and or a component that has a plug attached in a dishwasher.

TECHNICAL SPECIFICATION

Rated Voltage 220-240V
Rated Power 20W
Rated Frequency 50Hz

FR

Veuillez lire attentivement ces instructions avant utilisation et conservez-les pour pouvoir les consulter à l'avenir.

UTILISATION PRÉVUE Utilisez l'appareil uniquement pour son usage prévu et conformément aux paramètres précisés dans ce manuel.
Cet appareil est réservé à un usage domestique. Ne l'utilisez pas en extérieur ni sur des surfaces humides.
Cet appareil n'a pas été conçu pour être utilisé par des personnes souffrant de capacités physiques, sensorielles ou mentales réduites, non plus que par celles qui manquent de connaissances et d'expérience, à moins qu'une personne responsable de leur sécurité ne les supervise ou ne leur ait donné les instructions appropriées à propos de l'utilisation du produit.
L'appareil n'est pas fait pour être utilisé à l'aide d'une minuterie externe ou d'un système de commande à distance distinct.

CONSIGNES GÉNÉRALES DE SÉCURITÉ N'autorisez jamais qu'il soit utilisé comme un jouet. Les enfants devraient toujours être supervisés afin de s'assurer qu'ils ne jouent pas avec l'appareil.
Si l'appareil ne fonctionne pas correctement, qu'il est tombé, qu'il a été endommagé, laissé en extérieur ou immergé dans du liquide, ne l'utilisez pas et contactez les Services à la clientèle de DOMU Brands.
N'utilisez pas l'appareil si des pièces ont l'air défectueuses, manquantes ou endommagées.
Avant utilisation, vérifiez que toutes les pièces sont bien attachées, comme indiqué dans le mode d'emploi.

FILS ET PRISES Assurez-vous que votre alimentation électrique correspond aux valeurs affichées sur la plaque signalétique. Ce produit doit seulement être utilisé conformément à cette puissance nominale. La prise de courant devrait, de préférence, être protégée par un dispositif différentiel à courant résiduel (DDR) ou un Indicateur de défaut de prise à la terre.
En cas de dégât sur un câble ou une fiche, ne l'utilisez pas. Si le câble d'alimentation est endommagé, il doit, pour éviter tout danger, être remplacé par un ingénieur qualifié ou un prestataire de service autorisé. L'utilisation d'une rallonge n'est pas recommandée.
Ne maniez ni la fiche ni l'appareil avec des mains mouillées.

Conservez les câbles loin des surfaces chauffées.
Ne laissez pas le câble pendre au bord de la table ou du plan de travail. Les enfants ou les animaux de compagnie pourraient tirer dessus par inadvertance,
Ne tirez pas le câble sur des bords ou des coins coupants.
Ne laissez jamais sans surveillance lorsqu'il est branché.
Débranchez de la prise lorsque vous ne l'utilisez pas.
Désactivez toutes les commandes avant de débrancher.
Ne débranchez jamais en tirant sur le câble. Pour débrancher, attrapez la fiche et non le fil.
Débranchez toujours avant de réaliser l'entretien, de connecter ou déconnecter des accessoires ou de changer d'accessoire.
Afin d'éviter tout risque, vérifiez que le câble est entreposé en toute sécurité.

RISQUES DE BLESSURES Placez toujours votre appareil loin des bords du plan de travail, sur une surface ferme, plate et résistante à la chaleur, avec suffisamment d'espace sur les côtés.
Manipulez toujours les lames/les objets tranchants en faisant très attention.
L'appareil n'est pas fait pour être utilisé à l'aide d'une minuterie externe ou d'un système de commande à distance distinct.
N'insérez pas d'objets dans les ouvertures et ne couvrez pas l'appareil.
Conservez les cheveux, les vêtements amples, les doigts et les autres parties du corps loin des ouvertures et des parties mobiles.
Ne faites jamais fonctionner l'appareil à vide.
Ne l'utilisez pas en extérieur ni près de sources de chaleur.
Ne surchargez pas et ne remplissez pas trop l'appareil.
Lorsque vous l'utilisez pour la première fois, votre appareil pourrait émettre une odeur de neuf ou un peu de vapeur. Ceci disparaîtra après quelques utilisations.
N'essayez jamais de retirer des aliments ou du liquide d'un appareil en cours de fonctionnement. Laissez-le s'arrêter totalement.
Ne soulevez pas et ne déplacez pas l'appareil lorsqu'il fonctionne.
Ne faites pas fonctionner en permanence, pendant des périodes de temps plus longues que celles affichées sur le produit ou indiquées dans les instructions.
Manipulez toujours les objets tranchants en faisant très attention.
Vérifiez que l'appareil est éteint et débranché avant de changer les accessoires ou de le nettoyer.
N'utilisez que comme décrit dans ce manuel et uniquement avec les pièces recommandées par DOMU Brands.

NETTOYAGE ET ENTRETIEN Ne plongez et n'immergez jamais des composants électriques ou chauffant, non plus qu'un composant attaché à une prise.
Le lavage à la main est recommandé ; trempez dans de l'eau chaude et savonneuse, puis essuyez avec une éponge douce. Pour retirer les tâches tenaces, utilisez une brosse non abrasive. N'utilisez pas de solutions de nettoyage abrasives ou acides, non plus que des tampons à récurer métalliques.
Ne lavez jamais au lave-vaisselle des composants électriques ou chauffants, non plus qu'un composant attaché à une prise.

CARACTÉRISTIQUES TECHNIQUES

Tension nominale 220-240V
Puissance nominale 20W
Fréquence nominale 50Hz

DE

Bitte lesen Sie die Anleitung sorgfältig und bewahren Sie sie als Referenz auf.

NUTZUNGSZWECK Verwenden Sie das Gerät nur für den vorgesehenen Zweck und innerhalb der in diesem Handbuch angegebenen Parameter.
Dieses Gerät ist nur für den Hausgebrauch gedacht.
Verwenden Sie es nicht im Freien oder auf nassen Oberflächen.
Dieses Produkt darf nicht von Personen (auch Kindern) mit eingeschränkten physischen, sensorischen oder mentalen Fähigkeiten oder einem Mangel an Erfahrung und Wissen bedient werden, es sei denn sie wird von einer für Ihre Sicherheit verantwortlichen Person, beaufsichtigt oder zur richtigen Nutzung angeleitet.
Das Gerät darf nicht mit einem externen Timer oder einer separaten Fernbedienung verwendet werden.

ALLGEMEINE VORSICHTSMASSNAHMEN Dieses Produkt darf nicht als Spielzeug genutzt werden. Kinder sollten beaufsichtigt werden. Stellen Sie sicher, dass Kinder nicht mit dem Gerät spielen.
Wenn das Gerät nicht richtig funktioniert, heruntergefallen oder beschädigt ist, im Freien liegen geblieben ist oder in Flüssigkeit getaucht wurde nutzen Sie es nicht. Kontaktieren Sie in diesem Fall den DOMU Brands Kundendienst.
Nutzen Sie das Gerät nicht, wenn Teile fehlerhaft scheinen, wenn Teile fehlen oder beschädigt sind.
Stellen Sie vor dem Gebrauch sicher, dass alle Teile wie in dieser Bedienungsanleitung beschrieben ordnungsgemäß befestigt sind.

KABEL UND STECKER Prüfen Sie, ob Ihr Stromnetz zu den auf dem Typenschild genannten Spannungen passt. Dieses Produkt sollte nur mit den dort genannten Netzspannungen verwendet werden. Vorzugsweise sollte die Steckdose durch eine Fehlerstrom-Schutzeinrichtung RCD (UK / EU), Erdschlussanzeige (US) geschützt werden.
Verwenden Sie das Gerät nicht mit beschädigtem Kabel oder Stecker. Wenn das Stromkabel beschädigt ist, muss es von einem qualifizierten Techniker oder Kundendienstmitarbeiter ausgetauscht werden, um Gefahren zu vermeiden. Die Verwendung eines Verlängerungskabels wird nicht empfohlen.
Bedienen Sie das Gerät oder den Stecker nicht mit nassen Händen.
Halten Sie das Kabel fern von erhitzten Oberflächen.
Lassen Sie das Kabel nicht über den Tischrand oder die Arbeitsfläche hängen, damit das Gerät nicht von Kindern oder Haustieren heruntergezogen werden kann.
Führen Sie das Kabel nicht um scharfe Ecken oder Kanten herum.
Lassen Sie das eingesteckte Gerät nicht unbeaufsichtigt. Ziehen Sie den Stecker, wenn Sie das Gerät nicht verwenden.
Schalten Sie das Gerät vor dem Ausstecken aus.
Stecken Sie das Gerät nicht aus, indem Sie am Kabel ziehen. Um das Gerät auszustecken ziehen Sie bitte am Stecker, nicht am Kabel.
Ziehen Sie immer den Stecker, bevor Sie das Gerät warten, Aufsätze anbringen oder entfernen oder bevor Sie das Zubehör wechseln.

VERLETZUNGSGEFAHR Stellen Sie Ihr Gerät niemals zu nahe an den Rand der Arbeitsfläche. Stellen Sie es auf eine stabile, flache, hitzeresistente Oberfläche mit ausreichend Platz auf allen Seiten.
Gehen Sie mit Klingen / scharfen Gegenständen immer vorsichtig um.
Das Gerät darf nicht mit einem externen Timer oder einer separaten Fernbedienung verwendet werden.
Stecken Sie nichts in Öffnungen, decken Sie das Gerät nicht ab.
Halten Sie Haare, lockere Kleidung, Finger und alle Körperteile fern von Öffnungen und sich bewegenden Teilen. Lassen Sie das Gerät niemals laufen, wenn es leer ist. Verwenden Sie das Gerät nicht im Freien oder in der Nähe von Wärmequellen.
Überladen / Überfüllen Sie das Gerät nicht.
Wenn Sie das Gerät zum ersten Mal verwenden, kann es riechen oder dampfen. Dies verschwindet nach wenigen Anwendungen.
Versuchen Sie nie, Speisen oder Flüssigkeit aus dem Gerät zu nehmen, solange dieses in Betrieb ist. Lassen Sie das Gerät immer komplett zum Stillstand kommen.
Heben Sie das Gerät nicht an, wenn es verwendet ist.
Bewegen Sie es während des Betriebs nicht.
Verwenden Sie das Gerät nicht länger durchgehend, wie in dieser Anleitung oder auf dem Gerät selbst angegeben.
Gehen Sie mit scharfen Gegenständen vorsichtig um.
Stellen Sie sicher, dass das Gerät ausgeschaltet und ausgesteckt ist, bevor Sie Zubehör wechseln oder reinigen.
Verwenden Sie es nur so, wie in dieser Anleitung beschrieben und nur zusammen mit den von DOMU Brands empfohlenen Zubehörteilen.

REINIGUNG & PFLEGE Tauchen Sie elektrische Komponenten und oder eine Komponente, die einen Stecker hat, niemals in Flüssigkeiten ein.
Spülen Sie das Produkt von Hand mit warmem Wasser und einem milden Spülmittel. Verwenden Sie einen weichen Schwamm. Verwenden Sie zum Entfernen von hartnäckigen Flecken eine nicht scheuernde Reinigungsbürste. Verwenden Sie keine scheuernden, scharfen Reinigungslösungen oder Metallscheuerschwämme.
Geben Sie elektrische Komponenten und oder eine Komponente, die einen Stecker hat, niemals in eine Geschirrspülmaschine.

TECHNISCHE SPEZIFIKATION

Nennspannung 220-240V
Nennleistung 20W
Nennfrequenz 50HZ

ES

Por favor, leed cuidadosamente las instrucciones antes del uso y conservadlas para futuras consultas.

USO PREVISTO Utilizad el artefacto sólo para su propósito previsto y dentro de los parámetros especificados en este manual.
Este artefacto es sólo para uso doméstico. No lo utilicéis fuera de casa o sobre superficies mojadas.
Este artefacto no está destinado a ser usado por personas con reducidas capacidades físicas, sensoriales o mentales, o falta de experiencia y conocimiento, a menos que sea bajo supervisión o bajo la apropiada instrucción sobre el uso del producto por una persona responsable de su seguridad.
El artefacto no está diseñado para ser operado por medio de un temporizador externo o un sistema de control remoto separado.

SEGURIDAD GENERAL No permitáis que sea usado como un juguete. Los niños deben ser supervisados para asegurarse de que no jueguen con el artefacto.
Si el artefacto no funciona correctamente, se ha caído, dañado, dejado afuera o ha sido inmerso en líquido, no lo uséis, comunicaos con el Servicio al Cliente de DOMU Brands. No uséis el artefacto si alguna de las piezas parece estar defectuosa, falta o está dañada.
Aseguraos de que todas las piezas están firmemente unidas como es indicado en este manual antes de su uso.

CABLES Y ENCHUFES Verificad para aseguraros de que vuestro suministro de electricidad coincide con el que se muestra en la placa de características. Este producto sólo debe usarse según la clasificación. Preferiblemente, la toma de corriente debe estar protegida por un Indicador de falla a tierra (US) del Dispositivo de Corriente Residual RCD (UK/EU).
No lo utilicéis con un cable o enchufe dañado. Si el cable de suministro está dañado, debe ser reemplazado por un ingeniero calificado o un agente de servicio autorizado para evitar riesgos. El uso de un cable de extensión no es recomendable.
No manipuléis el enchufe o el artefacto con las manos mojadas.
Mantened el cable alejado de superficies calientes.
No permitáis que el cable cuelgue de los bordes de la mesa o encimera donde podría ser halado inadvertidamente por niños o mascotas.
No tiréis del cable alrededor de bordes afilados o esquinas.
No lo dejéis desatendido cuando esté enchufado. Desenchufadlo cuando no esté en uso.
Apagad todos los controles antes de desconectar.
No desenchuféis halando del cable. Para desenchufar, agarrad el enchufe, no el cable.
Siempre desenchufad antes de realizar mantenimiento, conectar, desconectar o cambiar accesorios.
Aseguraos de que el cable está almacenado de forma segura para evitar riesgos.

RIESGO DE LESIONES PERSONALES Colocad siempre vuestro artefacto lejos de los bordes de la encimera, sobre una superficie firme, plana y resistente al calor con suficiente espacio a los lados.
Manipulad siempre las cuchillas /objetos afilados con cuidado.
El artefacto no está no está destinado a ser utilizado por medio de un temporizador externo o un sistema separado de control remoto.
No insertéis ningún tipo de objeto en las aberturas o cubráis el artefacto.
Mantened el cabello, la ropa suelta, los dedos y todas las partes de cuerpo lejos de las aberturas y piezas en móviles.
Nunca operéis el artefacto cuando este vacío.
No lo utilicéis fuera de casa o cerca de fuentes de calor.
No sobrecarguéis/sobrellenéis el artefacto.
Cuando estéis usando el artefacto por primera vez, puede emitir un “nuevo” olor o vapor. Esto se disipará luego de un poco de uso.
Nunca intentéis retirar alimentos o líquidos del artefacto mientras esté en funcionamiento. Siempre permitid que se detenga por completo.
No levantéis o mováis el artefacto mientras esté en funcionamiento.
No lo uséis continuamente por periodos más largos que los marcados en el producto o indicados en las instrucciones.
Manejad los objetos afilados con cuidado.
Aseguraos de que el artefacto esté apagado y desenchufado antes de cambiar los accesorios o limpiarlo.
Usadlo sólo como es descrito en este manual y con los accesorios recomendados por DOMU Brands.

LIMPIEZA Y MANTENIMIENTO Nunca sumerjáis componentes eléctricos o calientes y / o componentes que tengan un enchufe.
Lavado a mano recomendado; remojad en agua tibia y jabonosa y limpiad utilizando una esponja suave. Para

remover manchas difíciles, usad un cepillo de limpieza no abrasivo. No utilicéis productos de limpieza abrasivos o duros o esponjas de alambre.
Nunca lavéis ningún componente eléctrico o caliente y / o un componente que tenga enchufe en el lavaplatos.

ESPECIFICACIÓN TÉCNICA

Tensión nominal 220-240V
Potencia nominal 20W
Frecuencia nominal 50Hz

IT

Si prega di leggere attentamente tutte le istruzioni prima dell'uso e conservarle per una futura consultazione.

USO PREVISTO Utilizzare l'apparecchio solo per il suo scopo previsto e secondo i parametri indicati nel presente manuale.
Questo apparecchio è solo per uso domestico. Non utilizzare all'esterno o su superfici bagnate.
Questo apparecchio non è destinato all'utilizzo da parte di soggetti con ridotte capacità fisiche, sensoriali o mentali, oppure senza esperienza, tranne nel caso in cui abbiano avuto la supervisione o istruzioni, relative all'utilizzo del prodotto, da parte di un soggetto responsabile della loro sicurezza.
L'apparecchio non può essere azionato attraverso un timer esterno o tramite un sistema di controllo da remoto separato.

SICUREZZA GENERALE Non consentirne l'utilizzo come giocattolo. I bambini devono essere supervisionati per garantire che non utilizzino l'apparecchio per giocare.
Qualora l 'apparecchio non dovesse funzionare in maniera adeguata, sia caduto, danneggiato, lasciato all'esterno oppure immerso in sostanze liquide, non utilizzare, contattare il Servizio clienti di DOMU Brands.
Non utilizzare l'apparecchio nel caso in cui una qualsiasi parte dovesse sembrare difettosa, mancante o danneggiata.
Prima dell'uso, accertarsi che tutte le parti siano fissate bene come indicato nel presente manuale delle istruzioni.

CAVI E PRESE Assicurarsi che il voltaggio indicato sulla targhetta dell'apparecchio corrisponda a quella della propria rete elettrica. Questo apparecchio può essere utilizzato solo come indicato. La presa di corrente dovrebbe essere preferibilmente protetta da un Dispositivo per corrente residua (RCD), Ground Fault Indicator (USA).
Non utilizzare con cavo o presa danneggiati. Qualora il cavo di alimentazione dovesse essere danneggiato, deve essere sostituito da un ingegnere qualificato, al fine di evitare pericoli. Non si consiglia l'utilizzo di una prolunga.
Non manovrare la presa o l'apparecchio con le mani bagnate.
Tenere il cavo lontano da superfici riscaldate.
Non lasciare il cavo appeso al bordo del tavolo o del piano della cucina dove può essere tirato inavvertitamente da bambini o animali domestici.
Non arrotolare il cavo intorno a bordi o angoli taglienti.
Non lasciare la presa inserita incustodita. Quando non si utilizza, staccare la spina.
Prima di staccare la spina, spegnere tutto.
Non staccare la spina tirando il cavo. Per staccare la spina, afferrare la spina e non il cavo.
Staccare sempre la spina prima di qualsiasi tipo di manutenzione, prima di collegare o scollegare gli accessori o prima di cambiare accessorio.
Conservare il cavo in modo sicuro per evitare pericoli.

RISCHIO DI LESIONI PERSONALI Posizionare sempre l'apparecchio lontano dal bordo del piano di lavoro, su una superficie piatta, ferma e resistente al calore con spazio sufficiente intorno ai lati.
Manovrare sempre con cura lame/oggetti affilati.
L'apparecchio non può essere azionato attraverso un timer esterno o tramite un sistema di controllo da remoto separato.
Non inserire nessun oggetto nelle aperture o nella copertura dell'apparecchio.
Tenere i capelli, i vestiti larghi, le dita e tutte le parti del corpo lontane dalle aperture e dalle parti mobili.
Non utilizzare mai l'apparecchio quando è vuoto.
Non utilizzare all'esterno o vicino a fonti di calore.
Non sovraccaricare l'apparecchio.
Quando si utilizza per la prima volta, l'apparecchio può emettere un odore di "nuovo" o del vapore. Scomparirà dopo qualche utilizzo.
Non tentare mai di rimuovere il cibo o il liquido dall'apparecchio mentre è ancora in funzione. Lasciare sempre che prima si arresti completamente.
Non sollevare o spostare l'apparecchio quando è in uso.
Non utilizzare continuativamente per periodi più lunghi di quelli indicati sul prodotto o nelle istruzioni.
Manovrare con cura gli oggetti affilati.
Prima di cambiare gli accessori o pulire, accertarsi che l'apparecchio sia spento e scollegato.
Utilizzare solo come descritto nel presente manuale e solo con gli accessori consigliati da DOMU Brands.

PULIZIA E MANUTENZIONE Non mettere in ammollo né immergere alcuna parte elettrica o componente collegata a una presa.
Si consiglia il lavaggio a mano; immergere in acqua saponata tiepida e strofinare con una spugna morbida.
Per rimuovere le macchie ostinate utilizzare una spugnetta non abrasiva. Non usare detergenti abrasivi o spugne abrasive per la pulizia.
Non lavare alcun componente elettrico o di riscaldamento e o componente collegato a una presa in lavastoviglie.

SPECIFICHE TECNICHE

Tensione nominale 220-240V
Potenza nominale 20W
Frequenza nominale 50Hz

PRODUCT SPECIFICATION

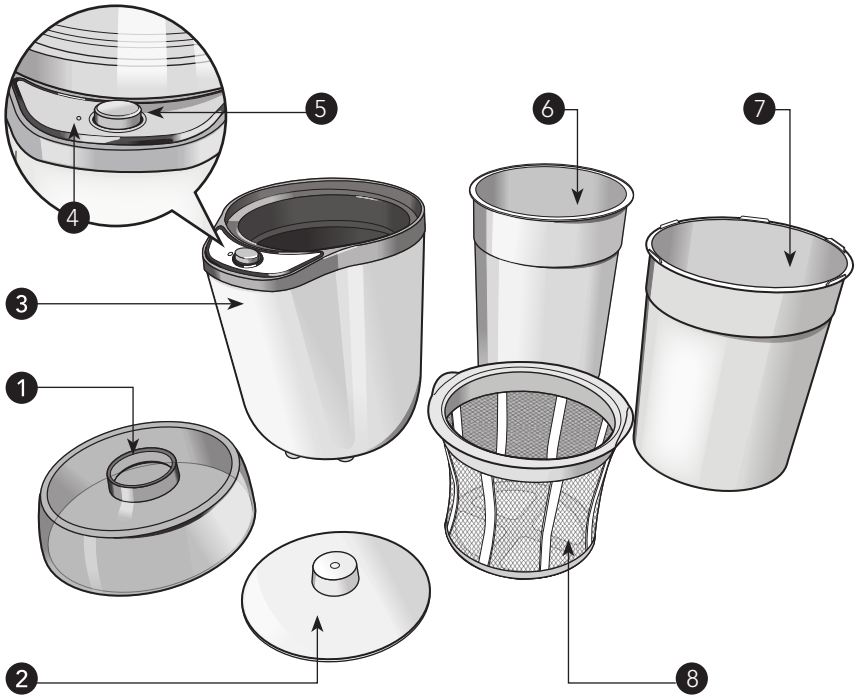

1. MAIN UNIT LID.
2. CONTAINER COVER.
3. MAIN UNIT.
4. INDICATOR LIGHT.
5. ON/OFF BUTTON.
6. SMALL CONTAINER.
7. LARGE STRAINING CONTAINER.
8. STRAINER.

BEFORE FIRST USE

Before using this appliance for the first time, please ensure you complete the following steps:

- Remove all packaging and labels.
- Inspect the product for any damage and check that all listed parts are included.
- Before initial use, disinfect the **CONTAINERS** and **CONTAINER COVER** by leaving them to soak in warm water with some detergent.

⚠ **WARNING!** Do not use boiling water to disinfect as this may cause the **CONTAINERS** to deform so that they no longer fit the **MAIN UNIT.**

- Wipe down the **MAIN UNIT** and **MAIN UNIT LID** using a clean damp cloth.

⚠ **WARNING!** Do not immerse the **MAIN UNIT** in water or any other liquid.

- Ensure all parts of the Greek Yoghurt Maker are completely dry before beginning the yoghurt making process.
- Position the appliance on a stable, dry, heat-resistant surface.

THE MIXTURE

To make **PLAIN YOGHURT** you will need - Milk, Fresh Yoghurt and a whisk or mixing spoon (not supplied).

TYPES OF MILK TO USE -

Any type of milk can be used in your yoghurt mixture. Calorie content, fat content and flavour will vary, however, depending on the type of milk chosen, and yoghurt made from semi-skimmed or skimmed milk will have a thinner consistency.

UNPASTEURISED MILK:

Should be heated to boiling point to eliminate bacteria, then allowed to cool to below 50°C before use.

UNTREATED GOAT'S/EWE'S MILK:

Bring to the boil and allow to simmer for **7 minutes,** leaving to cool before use.

All other types of milk (long-life UHT, sterilised, evaporated, reconstructed) do not need boiling but should be used at room temperature, not straight from the fridge.

TYPES OF YOGHURT TO USE -

Use fresh, unflavoured, natural live yoghurt.

CAUTION: Ensure the yoghurt used is within its sell by date.

CAUTION: Do not whisk the mixture too vigorously.

MAKING PLAIN YOGHURT

1

First add 1.35L of Milk to the **SMALL CONTAINER.**
NOTE: Ensure you do not overfill.

Next, add 150ml of Fresh Yoghurt.
CAUTION: Always check the expiration date on the yoghurt you are using.



2

Using a whisk or mixing spoon (not supplied) thoroughly mix the Milk and Yoghurt together.

Once mixed, place the **CONTAINER COVER** on the **SMALL CONTAINER.**
NOTE: The **CONTAINER COVER** just sits on top of the Container and does not secure the contents, avoid tilting the Container once ingredients are added.

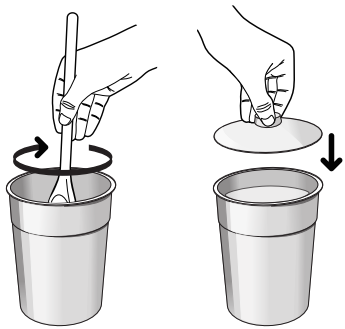

3

Insert the **SMALL CONTAINER** into the **MAIN UNIT** and securely place the **MAIN UNIT LID** on top.

Connect the appliance to a suitable mains outlet and press the **POWER BUTTON** to activate. The small **INDICATOR LIGHT** will illuminate to indicate its switched on.

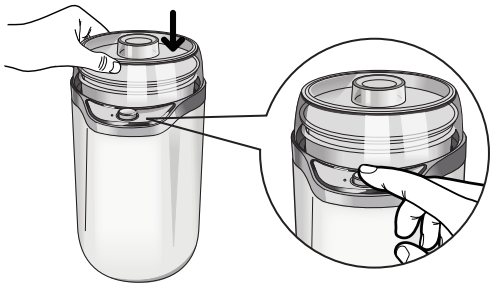

Leave the Yoghurt Maker switched on for **10 hours** for the fermenting process to work. After this 10 hour period, remove the **SMALL CONTAINER** (with **CONTAINER LID** attached) and place in the refrigerator for a further **3 hours** to chill then enjoy! For a 'Greek style' yoghurt, proceed to the next page.

MAKING GREEK YOGHURT

1

Place the **STRAINER** into the **LARGE STRAINING CONTAINER**.

Remove the **SMALL CONTAINER** from the refrigerator and pour the contents into the **LARGE STRAINING CONTAINER/ STRAINER**.

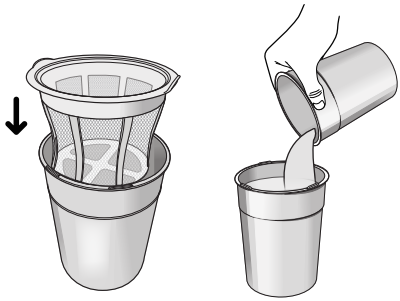

2

Place the **CONTAINER COVER** on top of the **LARGE STRAINING CONTAINER** and place this back into the refrigerator for approximately 6 hours.

In the meantime, thoroughly wash the **SMALL CONTAINER** ready for use in the next step.



3

After 6 hours in the refrigerator, remove the **STRAINER** and empty the Greek yoghurt into the **SMALL CONTAINER**. Stir well before placing the **CONTAINER COVER** on top and placing back into the refrigerator for a further hour or so.

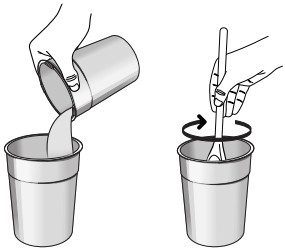

When you are ready to enjoy your plain or Greek style yoghurt, feel free to add some flavoured toppings such as honey, fruit or jams.

NOTE: Always add flavourings **AFTER** the fermenting process as doing this during will significantly alter the overall taste.

RECOMMENDATIONS/TIPS

- If your prefer your Plain Yoghurt quite thick, add 2 heaped teaspoons of milk powder in with your yoghurt and milk mixture before stirring well and placing inside the Yoghurt Maker.
- Bare in mind, when adding puréed tinned fruit, chopped nuts, maple syrup or vanilla extract, that these types of flavourings will dilute the yoghurt.
- Fresh yoghurt makes a smooth base for salad dressings, dips, seafood sauce, and toppings for jacket potatoes.

BLUEBERRY BUZZ

Greek Style yoghurt - 150g
Frozen or fresh blueberries - 150g
Honey - 3tbsp
Milk - 120ml
Ice cubes - 8-10

Remove your Greek yoghurt mixture from the refrigerator and add to a blending jug along with all the other ingredients. Blend until creamy and smooth, top with a few fresh blueberries.

HONEY NUT MAPLE YOGHURT

Greek Style yoghurt - 500g
Natural maple syrup - 3 tbsp
Walnut halves - 75g
Sunflower seeds - 40g
Muesli or granola
Wild honey

Mix the yoghurt with maple syrup and divide into glasses or bowls.

Top with the walnuts, sunflower seeds, muesli or granola. Drizzle with wild honey and serve immediately!

For single serving suggestions, please refer to the table below -

FLAVOUR	INGREDIENTS
Almond	1 tbsp, chopped
Apple	☒ small apple
Apricot	3 dried, chopped
Banana	1/3 banana, peeled and chopped
Cherry	1 tbsp cherry jam and 6 cherries (stones removed)
Chocolate	2 tbsp chocolate syrup or 1 tbsp chocolate milk powder
Coffee	1 tsp instant coffee, dissolved in water
Lemon	2 tsp fresh lemon juice
Orange	2 tbsp orange marmalade or chopped orange
Peach	1 tbsp peach jam or 5 slices of peeled peach.

CLEANING & MAINTENANCE

CAUTION: Before carrying out cleaning or maintenance, disconnect the appliance from the mains.

- Allow the appliance to cool completely before cleaning.

  NOTE: This product is not dishwasher safe. Wash all parts by hand only.
- We recommend that you clean the Greek Yoghurt Maker thoroughly after each use to minimise the build-up of odours.
- Wipe down the **LID** using a slightly damp cloth with mild detergent.
- Leave the **STRAINER** to soak in warm water with some detergent to disinfect it. Rinse with cold water and dry thoroughly.
- To clean the **CONTAINERS/COVER,** pour a small amount of warm water and mild detergent inside and leave to soak for several minutes. Gently scrub the inside using a soft sponge and discard the water. Dry using a towel or dry cloth.

⚠ **WARNING!** Do not immerse the **MAIN UNIT** in water or any other liquid to clean.

CAUTION: Avoid using abrasive cleaning utensils to clean the **MAIN UNIT** as these may scratch the surface.

TROUBLESHOOTING

PROBLEM	SOLUTION
YOGHURT DOES NOT HAVE A CUSTARD-LIKE BODY.	• Temperature may not be correct. If the indoor temperature is too low, prolong the working time accordingly. • The mixture may have been over-mixed before the fermenting process.
THE SMELL IS TOO HEAVY AFTER THE FERMENTING PROCESS.	• Produce used may have passed its sell by date. Always use fresh produce before mixing. • Fermenting process may have exceeded the 10 hour time period. Do not leave the mixture to ferment for more than 10 hours.

EN

DISPOSAL INFORMATION Please recycle where facilities exist. Check with your local authority for recycling advice.

CUSTOMER SERVICE If you are having difficulty using this product and require support, please contact **support@vonhaus.com**

WARRANTY To register your product and find out if you qualify for a free extended warranty please go to **www.vonhaus.com/warranty**. Please retain a proof of purchase receipt or statement as proof of the purchase date. The warranty only applies if the product is used solely in the manner indicated in the warnings page of this manual, and all other instructions have been followed accurately. Any abuse of the product or the manner in which it is used will invalidate the warranty. Returned goods will not be accepted unless re-packaged in its original packaging and accompanied by a relevant and completed returns form. This does not affect your statutory rights. No rights are given under this warranty to a person acquiring the appliance second-hand or for commercial or communal use.

COPYRIGHT All material in this instruction manual are copyrighted by DOMU Brands.Any unauthorised use may violate worldwide copyright, trademark, and other laws.

FR

INFORMATIONS RELATIVES AU RECYCLAGE Veuillez recycler là où il existe des installations adéquates. Vérifiez auprès de vos autorités locales pour obtenir des conseils sur le recyclage.

SERVICE CLIENT Si vous rencontrez des difficultés pour utiliser ce produit et avez besoin d'assistance, veuillez contacter
support@vonhaus.com

GARANTIE Pour enregistrer votre produit et découvrir si vous vous qualifiez pour une extension gratuite de garantie, rendez-vous sur www.vonhaus.com/warranty. Conservez une preuve d'achat, reçu ou attestation, pour prouver la date de l'achat. La garantie ne s'applique que si le produit a été utilisé de la manière indiquée dans la section de la page des avertissements de ce manuel et que toutes les instructions ont été suivies de manière précise. Tous les abus réalisés sur le produit, dans la manière dont il a été utilisé, rendront la garantie caduque. Les marchandises renvoyées ne seront acceptées que si elles sont remballées dans leur emballage d'origine et accompagnées d'un formulaire de retour adéquat et rempli. Ceci n'affecte pas vos droits statutaires. Cette garantie n'accorde aucun droit à une personne obtenant le produit de seconde main ou à des fins d'utilisation commerciale ou communale.

DROITS D'AUTEUR Toutes les informations de ce manuel d'utilisation sont protégées par droit d'auteur par DOMU Brands. Toute utilisation non autorisée pourrait enfreindre les lois mondiales de droit d'auteur, de marque déposée ainsi que d'autres lois.

DE

ENTSORGUNG Bitte entsorgen Sie das Produkt an geeigneten Entsorgungsstellen. Fragen Sie bei Ihrer Gemeinde nach.

KUNDENSERVICE Wenn Sie Schwierigkeiten mit diesem Produkt haben und Unterstützung benötigen, wenden Sie sich bitte an
support@vonhaus.com

GARANTIE Um Ihr Produkt zu registrieren und zu erfahren, ob eine kostenlose verlängerte Garantie möglich ist, gehen Sie bitte auf **www.vonhaus.com/warranty**. Bitte behalten Sie eine Rechnung oder den Kassenzettel als Nachweis des Einkaufdatums auf. Die Garantie gilt nur, wenn das Produkt nur wie in dieser Anleitung beschrieben verwendet wurde und wenn alle Anweisungen befolgt wurden. Jeglicher Missbrauch des Produkts oder der Art und Weise, in der es verwendet wird, macht die Garantie ungültig. Zurückgegebene Artikel werden nur akzeptiert, wenn sie sich in der Originalverpackung befinden und wenn ein relevantes und vollständig ausgefülltes Rücksendeformular enthalten ist. Dies betrifft nicht Ihre gesetzlichen Ansprüche. Für Artikel, die gebraucht erworben wurden, oder die kommerzielle oder gemeinschaftlich genutzt werden, entstehen keinerlei Ansprüche auf Garantie.

COPYRIGHT Alle Materialien in dieser Anleitung stehen unter Copyright von DOMU Brands Ltd.Jede unautorisierte Verwendung kann das weltweite Copyright, die Handelsmarke und andere Gesetze verletzen.

ES

INFORMACION DE DESECHO Por favor, reciclad en las instalaciones correspondientes. Consultad con vuestra autoridad local para obtener consejos de reciclaje.

SERVICIO AL CLIENTE Si tiene dificultades para utilizar este producto y necesita asistencia, contacte con **support@vonhaus.com**

GARANTÍA Para registrar vuestro producto y averiguar si califica para una garantía extendida gratuita, vaya a **www.vonhaus.com/warranty**. Conservad un compro-bante de recibo de compra o extracto como prueba de la fecha de compra. La garantía solo se aplica si el produc-to se utiliza únicamente de la manera indicada en la pá-gina de advertencias de este manual, y todas las demás instrucciones se han seguido con precisión. Cualquier abuso del producto o la manera en que se use invalidará la garantía. Los productos devueltos no se aceptarán a menos que se vuelvan a empaquetar en su embalaje original y acompañados por un formulario de devolución completo y pertinente. Esto no afecta sus derechos le-gales. No se otorgan derechos bajo esta garantía a una persona que adquiere el aparato de segunda mano o para uso comercial o comunitario

DERECHOS DE AUTOR Todo el material en este manual de instrucciones está protegido por DOMU Brands. Cualquier uso no autorizado puede violar los derechos de autor, marcas comerciales y otras leyes en todo el mundo.

IT

INFORMAZIONI SULLO SMALTIMENTO Si prega di riciclare nelle apposite strutture. Chiedere una consulenza alle autorità competenti per il riciclo.
SERVIZIO CLIENTI Se si riscontrano difficoltà nell'utiliz-zo di questo prodotto e si richiede supporto, contattare **support@vonhaus.com**

GARANZIA Per registrare il prodotto e capire se hai dirit-to all'estensione di garanzia, vai su **www.vonhaus.com/warranty.** Si prega di conservare la ricevuta del pagamento quale prova della data d'ac-quisto. La garanzia si applica solo se il prodotto viene utilizzato esclusivamente come indicato nella pagina delle Avvertenze del presente manuale e se tutte le altre informazioni vengano accuratamente seguite. Qualsiasi abuso nell'utilizzo di questo prodotto invaliderà la ga-ranzia. I resi non saranno accettati se non riposti nella confezione originale ed accompagnati da un modulo di reso completo. Ciò non pregiudica i propri diritti obblig-atori. La presente garanzia non attribuisce alcun diritto a coloro che acquistano prodotti di seconda mano o per fini commerciali o condivisi.

COPYRIGHT Tutto il materiale contenuto nel presente manuale delle istruzioni è protetto da copyright di DOMU Brands. Qualsiasi uso non autorizzato potrebbe violare il copyright a livello mondiale, marchio ed altre leggi.

THANK YOU

Thank you for purchasing your product/appliance. Should you require further assistance with your purchase, you can contact us at
support@vonhaus.com

Vonshef is a registered trademark of DOMU Brands Ltd. Made in China for DOMU Brands. Unit 30, Stakehill Industrial Estate, Middleton, Manchester M24 2RW.

EU Authorised Representative: Authorised Representative Service, Harcourt Centre, Block 4 Regus House, Harcourt Road, Dublin, D02 HW77, Ireland

MERCI

Merci d'avoir acheté notre produit/appareil. Si vous aviez besoin d'aide suite à votre achat, vous pouvez nous contacter a
support@vonhaus.com

Vonshef est une marque déposée de DOMU Brands Ltd. Fabriqué en Chine pour DOMU Brands. Unit 30, Stakehill Industrial Estate, Middleton, Manchester M24 2RW.

Représentant autorisé de l'UE: Service de représentation autorisé, Harcourt Centre, Block 4 Regus House, Harcourt Road, Dublin, D02 HW77, Irlande

VIELEN DANK

Vielen Dank, dass Sie das Produkt/Gerät gekauft haben. Sollten Sie weitere Unterstützung benötigen, können Sie uns gerne unter (email) kontaktieren
support@vonhaus.com

Vonshef ist eine registrierte Handelsmarke von DOMU Brands Ltd. Hergestellt in China für DOMU Brands. Unit 30, Stakehill Industrial Estate, Middleton, Manchester M24 2RW.

EU-Autorisierter Vertreter: Service für Bevollmächtigte Harcourt Centre, Block 4, Regus House, Harcourt Road Dublin, D02 HW77, Irland

GRACIAS

Gracias por comprar vuestro producto/aparato Si requiere asistencia con vuestra compra, podeis contactarnos a
support@vonhaus.com

Vonshef es una marca registrada de DOMU Brands Ltd. Hecha en China para DOMU Brands. Unit 30, Stakehill Industrial Estate, Middleton, Manchester M24 2RW.

Representante autorizado en la UE: Servicio de representación autorizada, Harcourt Centre, Block 4 Regus House, Harcourt Road, Dublín, D02 HW77, Irlanda

GRAZIE

Grazie per aver acquistato il prodotto. Per ulteriore assistenza sul tuo acquisto, puoi contattarci all'indirizzo email
support@vonhaus.com

Vonshef è un marchio registrato di DOMU Brands Ltd. Made in Cina per DOMU Brands. Unit 30, Stakehill Industrial Estate, Middleton, Manchester M24 2RW.

Rappresentante autorizzato nell'UE: Servizio di rappresentanza autorizzata, Harcourt Centre, Block 4 Regus House, Harcourt Road, Dublino, D02 HW77, Irlanda

Let's get started!
Visit our product hub for useful tips and tricks on getting the most out of your new product.

SCAN ME